

S5 Front

Datenblatt



Abbildung: S5 Front mit Naturstein Nero matt | Oberflächenveredelung: Camina Silikatanstrich

Standard



Tür schwenkbar
Anschlag li./re.



Front
Anthrazit

Gesamtgewicht



ca. 430 kg

Optional



Tür hochschiebbar

Zubehör



Heizwasser-Aufsatzregister R



SMR



Aufsatzspeicher



Vorlegeplatte

Speicherbeton und Naturstein



Speicherbeton



Blanco Carrara



Grigio



Mocca Creme



Nero



Nero matt

Kamineinsatz



Ronda 5557 s
NW-Leistung: 7 kW
Abgasstutzen: Ø 180 mm



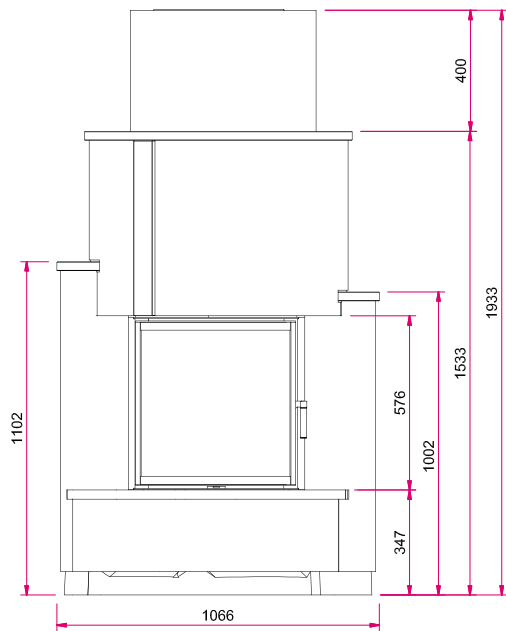
Energieeffizienzklasse nach
(EU) 2015/1186

Mehr Infos unter
www.camina-schmid.de

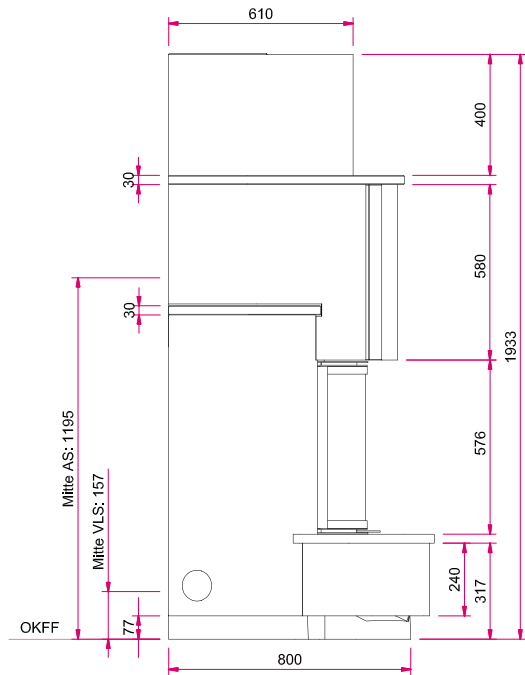
S5 Front

Maßzeichnung

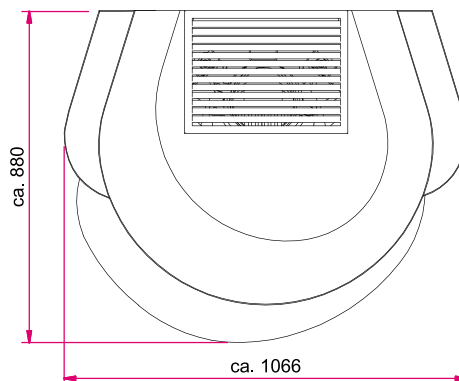
Frontansicht M 1:25



Seitenansicht links M 1:25



Draufsicht M 1:20



Hinweis Seitenansicht links M 1:25: AS: Abgasstutzen, VLS: Verbrennungsluftstutzen, OKFF: Oberkante Fertigfußboden

Bitte beachten Sie die Angaben für **optionales Zubehör** in unserer Preisliste.

Abbildungen ähnlich. Alle Abbildungen und Zeichnungen sind urheberrechtlich geschützt. Verwertung oder Veröffentlichung, auch einzelner Details, nur mit unserer Genehmigung. Farbliche und technische Änderungen durch Weiterentwicklungen sowie Irrtümer vorbehalten. Stand: 07/2018